

## 杭银理财丰收周添益开放式 1 期理财

### 运行公告

尊敬的投资者：

杭银理财丰收周添益开放式 1 期理财(产品代码：FSTYG7D01)最新运作周期已运行结束，产品运行正常。理财产品运行情况见下表：


运作周期	运作周期	运作天数	确认日	单位净值	累计净值	申购价格	赎回价格	周期年化收益率
第 51 运作周期	2025-02-26 至 2025-03-04	7	2025-03-05					
第 50 运作周期	2025-02-19 至 2025-02-25	7	2025-02-26	1.028294	1.028294	1.028294	1.028294	1.4202%
第 49 运作周期	2025-02-12 至 2025-02-18	7	2025-02-19	1.028014	1.028014	1.028014	1.028014	0.7356%
第 48 运作周期	2025-01-22 至 2025-02-11	21	2025-02-12	1.027869	1.027869	1.027869	1.027869	1.9265%



杭银理财  
HZBANK Wealth Management


居善行远  
成为百姓信赖的财富管理专家

第 47 运作周期	2025-01-15 至 2025-01-21	7	2025-01-22	1.026731	1.026731	1.02673 1	1.02673 1	1.6206%
第 46 运作周期	2025-01-08 至 2025-01-14	7	2025-01-15	1.026412	1.026412	1.02641 2	1.02641 2	0.9603%
第 45 运作周期	2024-12-25 至 2025-01-07	14	2025-01-08	1.026223	1.026223	1.02622 3	1.02622 3	2.4895%
第 44 运作周期	2024-12-18 至 2024-12-24	7	2024-12-25	1.025244	1.025244	1.02524 4	1.02524 4	2.7427%
第 43 运作周期	2024-12-11 至 2024-12-17	7	2024-12-18	1.024705	1.024705	1.02470 5	1.02470 5	3.0142%
第 42 运作周期	2024-12-04 至 2024-12-10	7	2024-12-11	1.024113	1.024113	1.02411 3	1.02411 3	2.7611%
第 41 运作周期	2024-11-27 至 2024-12-03	7	2024-12-04	1.023571	1.023571	1.02357 1	1.02357 1	3.4511%
第 40 运作周期	2024-11-20 至 2024-11-26	7	2024-11-27	1.022894	1.022894	1.02289 4	1.02289 4	2.3408%





第 39 运作周期	2024-11-13 至 2024-11-19	7	2024-11-20	1.022435	1.022435	1.022435	1.022435	2.2908%
第 38 运作周期	2024-11-06 至 2024-11-12	7	2024-11-13	1.021986	1.021986	1.021986	1.021986	2.8741%
第 37 运作周期	2024-10-30 至 2024-11-05	7	2024-11-06	1.021423	1.021423	1.021423	1.021423	2.9625%
第 36 运作周期	2024-10-23 至 2024-10-29	7	2024-10-30	1.020843	1.020843	1.020843	1.020843	1.9928%
第 35 运作周期	2024-10-16 至 2024-10-22	7	2024-10-23	1.020453	1.020453	1.020453	1.020453	2.0396%
第 34 运作周期	2024-10-09 至 2024-10-15	7	2024-10-16	1.020054	1.020054	1.020054	1.020054	4.1643%
第 33 运作周期	2024-09-25 至 2024-10-08	14	2024-10-09	1.019240	1.019240	1.019240	1.019240	1.5203%
第 32 运作周期	2024-09-19 至 2024-09-24	6	2024-09-25	1.018646	1.018646	1.018646	1.018646	1.9116%






杭银理财  
HZBANK Wealth Management

居善行远  
成为百姓信赖的财富管理专家

第 31 运作周期	2024-09-11 至 2024-09-18	8	2024-09-19	1.018326	1.018326	1.018326	1.018326	2.8917%
第 30 运作周期	2024-09-04 至 2024-09-10	7	2024-09-11	1.017681	1.017681	1.017681	1.017681	2.5426%
第 29 运作周期	2024-08-28 至 2024-09-03	7	2024-09-04	1.017185	1.017185	1.017185	1.017185	2.8055%
第 28 运作周期	2024-08-21 至 2024-08-27	7	2024-08-28	1.016638	1.016638	1.016638	1.016638	1.3339%
第 27 运作周期	2024-08-14 至 2024-08-20	7	2024-08-21	1.016378	1.016378	1.016378	1.016378	2.6280%
第 26 运作周期	2024-08-07 至 2024-08-13	7	2024-08-14	1.015866	1.015866	1.015866	1.015866	0.8008%
第 25 运作周期	2024-07-31 至 2024-08-06	7	2024-08-07	1.015710	1.015710	1.015710	1.015710	2.9792%
第 24 运作周期	2024-07-24 至 2024-07-30	7	2024-07-31	1.015130	1.015130	1.015130	1.015130	2.6827%






杭银理财  
HZBANK Wealth Management

居善行远  
成为百姓信赖的财富管理专家

第 23 运作周期	2024-07-17 至 2024-07-23	7	2024-07-24	1.014608	1.014608	1.014608	1.014608	2.5915%
第 22 运作周期	2024-07-10 至 2024-07-16	7	2024-07-17	1.014104	1.014104	1.014104	1.014104	3.0457%
第 21 运作周期	2024-07-03 至 2024-07-09	7	2024-07-10	1.013512	1.013512	1.013512	1.013512	2.3574%
第 20 运作周期	2024-06-26 至 2024-07-02	7	2024-07-03	1.013054	1.013054	1.013054	1.013054	3.0386%
第 19 运作周期	2024-06-19 至 2024-06-25	7	2024-06-26	1.012464	1.012464	1.012464	1.012464	2.7980%
第 18 运作周期	2024-06-12 至 2024-06-18	7	2024-06-19	1.011921	1.011921	1.011921	1.011921	2.6396%
第 17 运作周期	2024-06-05 至 2024-06-11	7	2024-06-12	1.011409	1.011409	1.011409	1.011409	2.7596%
第 16 运作周期	2024-05-29 至 2024-06-04	7	2024-06-05	1.010874	1.010874	1.010874	1.010874	2.7766%





杭银理财  
HZBANK Wealth Management

居善行远  
成为百姓信赖的财富管理专家

第 15 运作周期	2024-05-22 至 2024-05-28	7	2024-05-29	1.010336	1.010336	1.010336	1.010336	2.4113%
第 14 运作周期	2024-05-15 至 2024-05-21	7	2024-05-22	1.009869	1.009869	1.009869	1.009869	2.6243%
第 13 运作周期	2024-05-08 至 2024-05-14	7	2024-05-15	1.009361	1.009361	1.009361	1.009361	2.9721%
第 12 运作周期	2024-04-30 至 2024-05-07	8	2024-05-08	1.008786	1.008786	1.008786	1.008786	3.1727%
第 11 运作周期	2024-04-24 至 2024-04-29	6	2024-04-30	1.008085	1.008085	1.008085	1.008085	3.2725%
第 10 运作周期	2024-04-17 至 2024-04-23	7	2024-04-24	1.007543	1.007543	1.007543	1.007543	3.4438%
第 9 运作周期	2024-04-10 至 2024-04-16	7	2024-04-17	1.006878	1.006878	1.006878	1.006878	3.5239%
第 8 运作周期	2024-04-03 至 2024-04-09	7	2024-04-10	1.006198	1.006198	1.006198	1.006198	2.4264%






第7运作周期	2024-03-27至 2024-04-02	7	2024-04-03	1.005730	1.005730	1.005730	1.005730	3.3514%
第6运作周期	2024-03-20至 2024-03-26	7	2024-03-27	1.005084	1.005084	1.005084	1.005084	3.1042%
第5运作周期	2024-03-13至 2024-03-19	7	2024-03-20	1.004486	1.004486	1.004486	1.004486	2.8306%
第4运作周期	2024-03-06至 2024-03-12	7	2024-03-13	1.003941	1.003941	1.003941	1.003941	2.3903%
第3运作周期	2024-02-28至 2024-03-05	7	2024-03-06	1.003481	1.003481	1.003481	1.003481	2.5786%
第2运作周期	2024-02-21至 2024-02-27	7	2024-02-28	1.002985	1.002985	1.002985	1.002985	2.7724%
第1运作周期	2024-01-23至 2024-02-20	29	2024-02-21	1.002452	1.002452	1.002452	1.002452	3.0861%

下一运作周期确认日如遇节假日，则顺延。

特此公告。

注1：周期年化收益率计算公式为：

$(\text{当前确认日净值} - \text{上一确认日净值}) / \text{上一确认日净值} / (\text{当周期运作天数}) * 365 * 100\%$





**杭银理财**  
HZBANK Wealth Management

**居善行远**  
成为百姓信赖的财富管理专家

注 2：产品过往业绩相关数据已经产品托管人复核；

注 3：理财产品过往业绩不代表其未来的表现及收益，理财非存款，市场有风险，投资须谨慎。

杭银理财有限责任公司

2025 年 2 月 26 日

